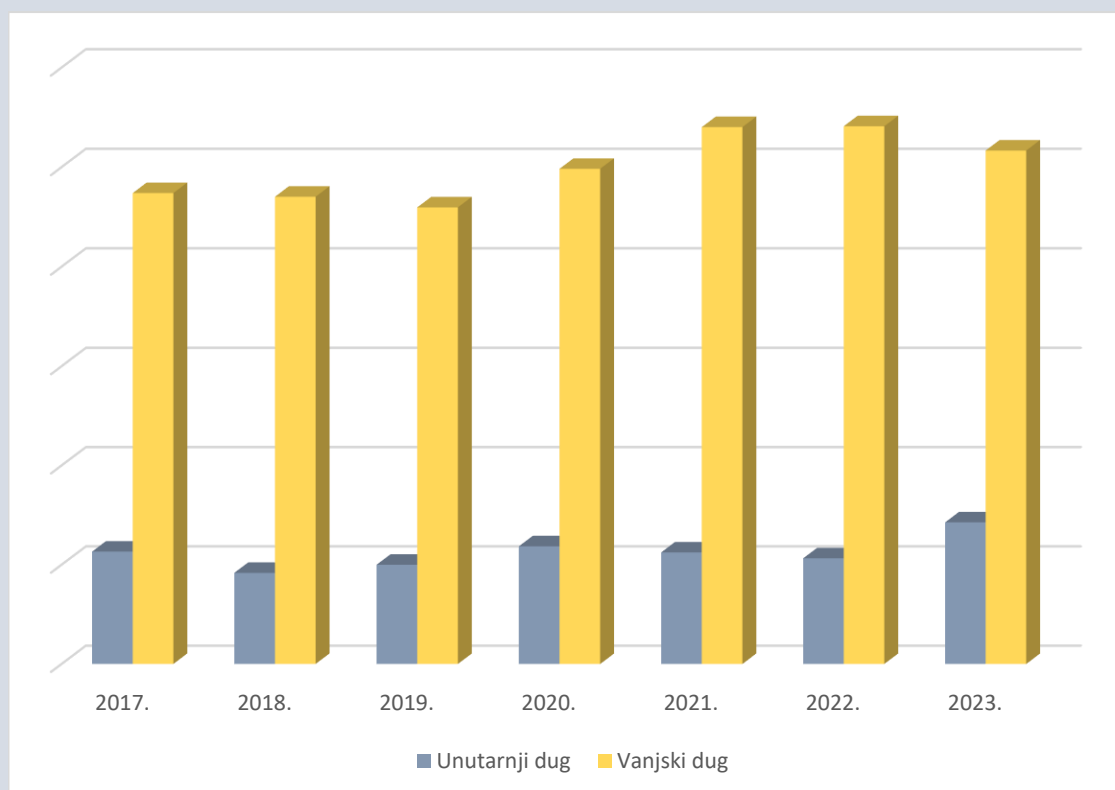


Informacija
o vanjskom i unutarnjem dugu
u Federaciji Bosne i Hercegovine

31. 12. 2023.



SADRŽAJ

UVOD	1
STANJE DUGA U FEDERACIJI BIH	2
<i>Vanjski dug u Federaciji Bosne i Hercegovine.....</i>	<i>5</i>
<i>Unutarnji dug u Federaciji Bosne i Hercegovine.....</i>	<i>6</i>
<i>Garancije u Federaciji Bosne i Hercegovine</i>	<i>8</i>
Garancijski fond Federacije BiH.....	9
DUG VLADE FEDERACIJE BOSNE I HERCEGOVINE	9
<i>Vanjski dug Vlade Federacije Bosne i Hercegovine</i>	<i>10</i>
<i>Unutarnji dug Vlade Federacije Bosne i Hercegovine</i>	<i>10</i>
DUG KANTONA, GRADOVA, OPĆINA I DRUGIH KORISNIKA	12
<i>Stanje duga kantona</i>	<i>13</i>
<i>Stanje duga gradova i općina</i>	<i>13</i>
<i>Stanje duga javnih poduzeća i ostalih krajnjih korisnika.....</i>	<i>13</i>
ZADUŽENJE I SERVISIRANJE DUGA U 2023. GODINI.....	15
<i>Vanjsko zaduživanje i servisiranje vanjskog duga.....</i>	<i>15</i>
<i>Zaduživanje i servisiranje unutarnjeg duga</i>	<i>19</i>
PRILOZI	20

UVOD

Informacija o vanjskom i unutarnjem dugu u Federaciji Bosne i Hercegovine priprema se s ciljem informiranja o stanju duga u Federaciji Bosne i Hercegovine (u daljnjem tekstu: Federacija BiH) i stvaranja osnovnih pretpostavki za adekvatno upravljanje dugom. Informacija o vanjskom i unutarnjem dugu u Federaciji Bosne i Hercegovine na dan 31. 12. 2023. pripremljena je na bazi podataka¹ kojima raspolaže Federalno ministarstvo finansija-Federalno ministarstvo financija (u daljnjem tekstu: Ministarstvo financija).

Vanjski dug u Federaciji obuhvaća vanjski dug Vlade Federacije BiH, kantona, gradova, općina i drugih krajnjih dužnika i obuhvaća dio duga bivše Jugoslavije, odnosno restrukturirani dug u okviru Pariškog i Londonskog kluba, te konsolidirani dug IBRD-u (stari dug) i dug nastao zaduživanjem nakon 14. 12. 1995. (novi dug). Novi vanjski dug obuhvaća dug koji je Federacija BiH direktno ugovorila s vanjskim kreditorima (direktni dug) i dug po kreditima koje je Bosna i Hercegovina ugovorila u ime Federacije BiH (relevantni dug) i supsidijarno prenijela na Federaciju BiH. Po ovim kreditima dužnik je Federacija BiH, odnosno kanton, grad, općina, javno poduzeće ili drugi dužnik-krajnji korisnik kredita, ukoliko su, potpisivanjem podugovora s Federacijom, preuzeli obvezu vraćanja kredita.

Unutarnji dug u Federaciji BiH obuhvaća unutarnji dug Vlade Federacije BiH, te unutarnje dugove kantona, gradova i općina, koji su nastali zaduživanjem kod domaćih financijskih institucija, emisijom vrijednosnih papira na domaćem tržištu i dug koji je zakonom utvrđen kao unutarnji dug.

Razina duga u Federaciji BiH direktno je povezana s početnom razinom vanjskog duga nastalog preuzimanjem dijela duga bivše Jugoslavije, s preuzimanjem unutarnjih obveza iz ranijeg razdoblja, te s implicitnom strategijom upravljanja dugom kojom je maksimalno povećava vanjsko sporazumno zaduživanje.

Pravni okvir kojim se regulira oblast duga i zaduživanja u Federaciji BiH utvrđen je Zakonom o zaduživanju, dugu i garancijama BiH („Službeni glasnik BiH”, br. 52/05, 103/09 i 90/16), Zakonom o dugu, zaduživanju i garancijama u Federaciji Bosne i Hercegovine („Službene novine Federacije BiH“, br. 86/07, 24/09, 44/10 i 30/16 – u daljnjem tekstu: Zakon o dugu), Zakonom o proračunima u Federaciji Bosne i Hercegovine („Službene novine Federacije BiH“, br. 102/13, 9/14, 13/14, 8/15, 91/15, 102/15, 104/16 i 5/18, 11/19, 99/19 i 25a/22), Zakonom o utvrđivanju i načinu izmirenja unutarnjih obaveza Federacije Bosne i Hercegovine („Službene novine Federacije BiH“, br. 66/04, 49/05, 35/06, 31/08, 32/09, 65/09 i 42/11), Zakonom o izmirenju obaveza po osnovi računa stare devizne štednje (Službeni glasnik BiH, br. 28/06, 76/06, 72/07, 97/11 i 100/13), Zakonom o izmirenju obaveza po osnovi računa stare devizne štednje u Federaciji Bosne i Hercegovine („Službene novine Federacije BiH, br. 62/09, 42/11, 91/13 i 101/16), Odlukom o uvjetima i pravilima emisije obveznica Federacije Bosne i Hercegovine („Službene novine Federacije BiH”, broj: 31/12) i Odlukom o uvjetima i pravilima emisije trezorskih zapisa Federacije Bosne i Hercegovine („Službene novine Federacije BiH”, broj: 55/11).

¹ Kantoni, gradovi, općine i javna poduzeća, u skladu s pravilnicima donesenim na temelju Zakona o dugu, zaduživanju i garancijama u Federaciji Bosne i Hercegovine, imaju obvezu tromjesečno izvješćivati Ministarstvo financija o stanju duga i garancija

STANJE DUGA U FEDERACIJI BiH

Ukupan dug u Federaciji BiH, na dan 31. 12. 2023. iznosio je 6.593,46 mil. KM ili 22,38% BDP, od čega se 78,36% od ukupnog duga odnosi na vanjski (5.166,67 mil. KM²) i 21,64% na unutarnji dug (1.426,80 mil. KM).

Najvećim dijelom vanjski dug je ugovoren s međunarodnim finansijskim institucijama i bilateralnim vjerovnicima. Ukupno 27,22% vanjskog duga u Federaciji predstavlja dug prema Svjetskoj banci (IDA 713,89 mil. KM i IBRD 692,48 mil. KM), 26,20% ili 1.353,79 mil. KM na dug prema Europskoj investicijskoj banci, dok 13,83% ili 714,47 mil. KM se odnosi na dug EBRD-a.

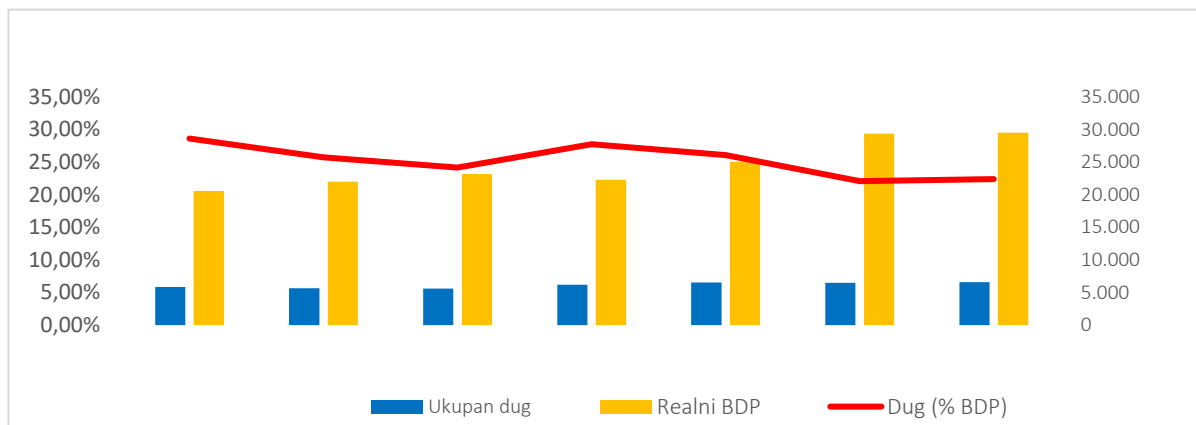
Unutarnji dug u Federaciji BiH sastoji se od duga koji je nastao u skladu sa zakonom³ u obliku vrijednosnih papira, unutarnjeg duga nastalog emisijom tržišnih vrijednosnih papira i od kredita kod komercijalnih banaka. Najveći udjel u unutarnjem dugu Federacije BiH odnosi se na dug nastao emisijom dugoročnih tržišnih vrijednosnih papira.

Udjelom ukupnog duga u Federaciji BiH u BDP-u sa 22,38% Federacija BiH ispunjava Maastrichtski kriterij u pogledu omjera udjela duga u ostvarenom BDP-u.

Tablica 1. Odnos ukupnog duga u FBiH i BDP

Odnos ukupnog duga u FBiH i BDP	2017.	2018.	2019.	2020.	2021.	2022.	2023
Ukupan dug	5.871,61	5.651,96	5.595,51	6.168,63	6.525,67	6.475,01	6.593,46
Realni BDP	20.539	21.983	23.179	22.255	25.229	29.354	29.462 ⁴
Dug (% BDP)	28,59%	25,71%	24,14%	27,71%	25,86%	22,06%	22,38%

Slika 1. Kretanje ukupnog duga u Federaciji BiH, stanje na dan 31. 12. 2023., u mil. KM

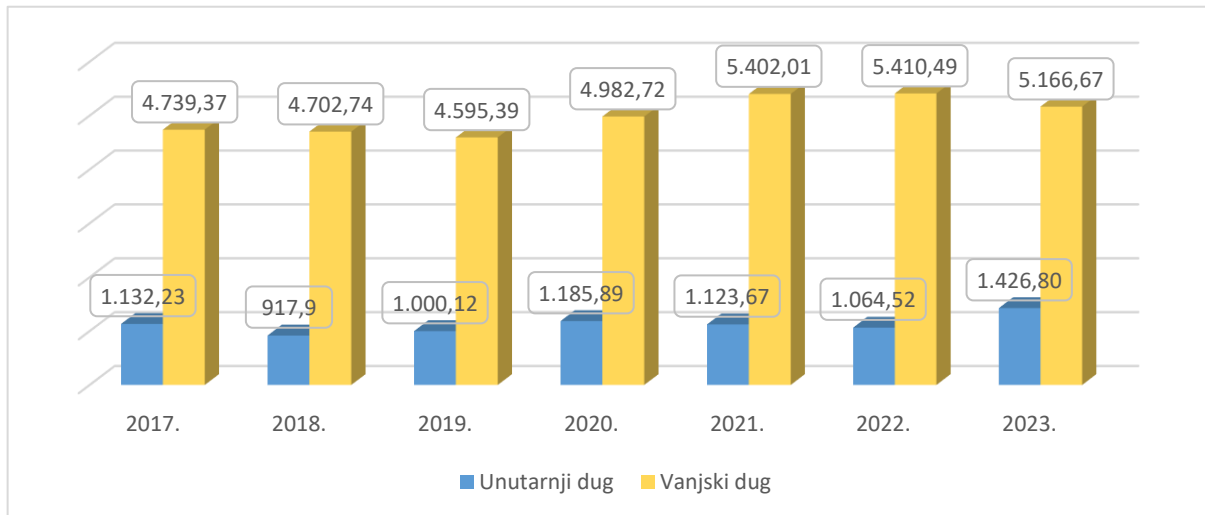


² Ukupnim vanjskim dugom u Federaciji u iznosu od 5.166,67 mil. KM obuhvaćen je i dug krajnjih korisnika kredita na koje je supsidijarno preneseno vanjsko zaduženje, u iznosu od 3.597,53 mil. KM

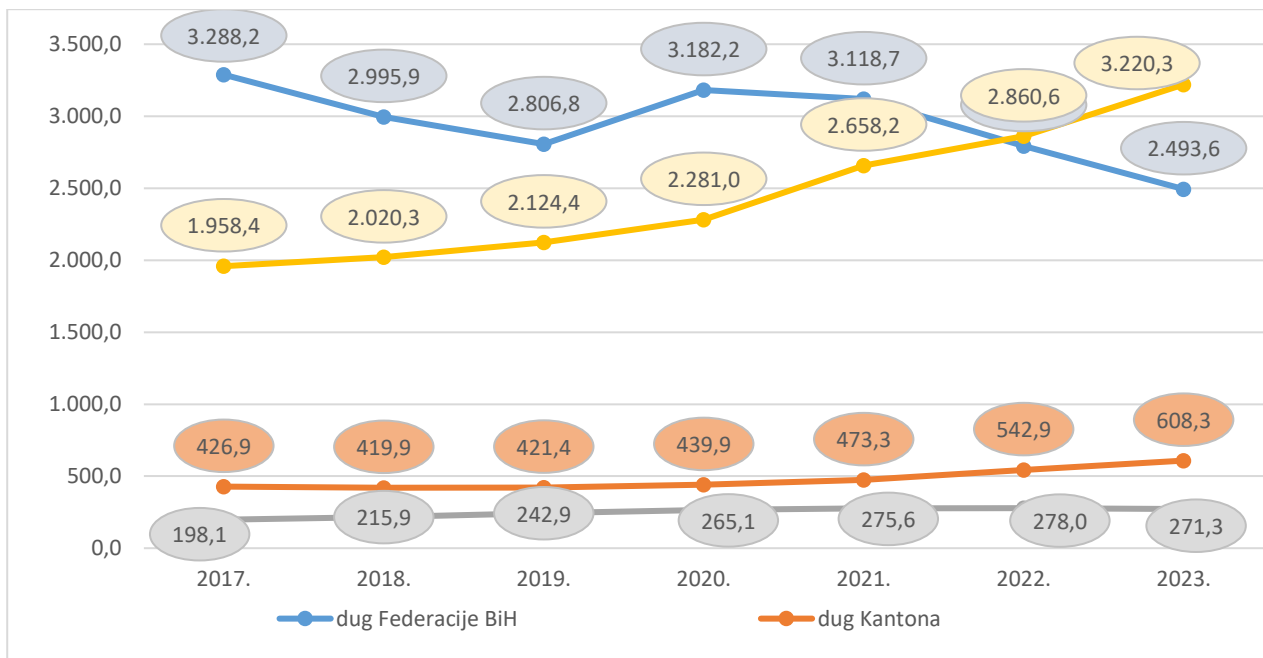
³ Zakon o utvrđivanju i načinu izmirenja unutarnjih obveza Federacije Bosne i Hercegovine ("Službene novine Federacije BiH", br. 66/04, 49/05, 35/06, 31/08, 32/09, 65/09 i 42/11); Zakon o izmirenju obveza na osnovi računa stare devizne štednje u Federaciji Bosne i Hercegovine ("Službene novine Federacije BiH", br. 62/09, 42/11, 91/13 i 101/16)

⁴ Izvor: Federalni Zavod za statistiku, Mjesečni statistički pregled FBiH 1/24/ Monthly statistical review of the FBiH 1/24, Sarajevo, siječanj 2024. godine, BDP za 2022. godinu

Slika 2. Kretanje unutarnjeg i vanjskog duga u Federaciji BiH u periodu 2017 – 2023. godine (mil. KM)



Slika 3. Kretanje ukupnog duga Federacije BiH, kantona, gradova, općina i javnih poduzeća u razdoblju 2017 – 2023. godine (mil. KM)



Tablica 2. Stanje i struktura duga u Federaciji BiH na dan 31. 12. 2023, u mil. KM

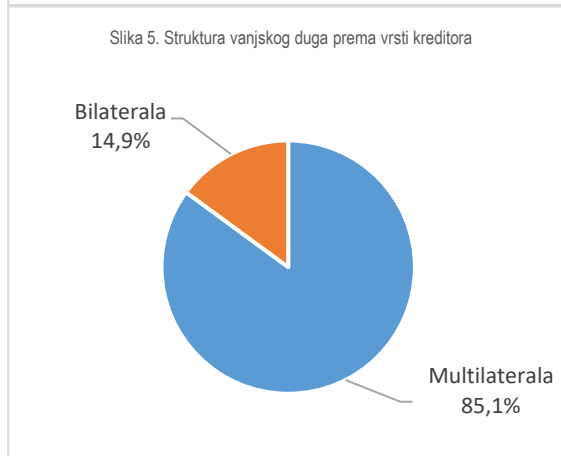
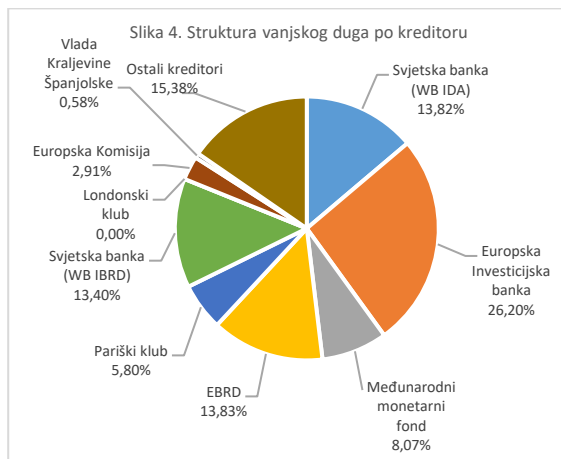
Kategorije duga	2022.	2023.	Promjena u %
1. Unutarnji dug u Federaciji BiH	1.064,52	1.426,80	34,03%
1.1. Unutarnji dug Federacije BiH	682,63	924,41	35,42%
1.1.1. Vrijednosni papiri	678,69	922,89	35,98%
a) Dugoročni vrijednosni papiri	628,69	822,89	30,89%
Stara devizna štednja	0,00	0,00	0,00%
Ratna potraživanja	38,69	2,89	-92,52%
Obveznice Federacije BiH	590,00	820,00	38,98%
b) Kratkoročni vrijednosni papiri (trezorski zapisi)	50,00	100,00	100,00%
1.1.2. Krediti banaka	0,00	0,00	0,00%
1.1.3. Obveze bivšeg FMO	0,00	0,00	0,00%
1.1.4. Verificirani unutarnji dug za koji nisu ili se ne emitiraju obveznice	3,94	1,52	-61,38%
Stara devizna štednja	3,91	1,49	-61,85%
Ratna potraživanja	0,03	0,03	0,00%
1.2. Unutarnji dug kantona	257,39	290,69	12,94%
Obveznice	0,00	0,00	0,00%
Krediti	257,39	290,69	12,94%
Ostalo	0,00	0,00	0,00%
1.3. Unutarnji dug općina i gradova	71,48	80,38	12,45%
Obveznice	0,00	0,00	0,00%
Krediti banaka	71,48	80,38	12,45%
Ostalo	0,00	0,00	0,00%
1.4. Unutarnji dug javnih poduzeća i ostalih korisnika	53,02	131,32	147,68%
Obveznice	0,00	18,10	0,00%
Krediti banaka	53,02	113,22	113,54%
Ostalo	0,00	0,00	0,00%
2. Vanjski dug u Federaciji BiH	5.410,49	5.166,67	-4,51%
2.1. Vanjski dug Federacije BiH	2.110,89	1.569,14	-25,66%
2.2. Vanjski dug kantona	285,49	317,62	11,26%
2.3. Vanjski dug općina i gradova	206,52	190,97	-7,53%
2.4. Vanjski dug javnih poduzeća i ostalih korisnika	2.807,59	3.088,93	10,02%
UKUPNO dug Federacije BiH	2.793,52	2.493,55	-10,74%
UKUPNO dug Kantona	542,88	608,32	12,05%
UKUPNO dug općina i gradova	278,00	271,34	-2,40%
UKUPNO dug javnih poduzeća i ostalih korisnika	2.860,61	3.220,25	12,57%
UKUPNO DUG U FEDERACIJI BIH	6.475,01	6.593,46	1,83%

Vanjski dug u Federaciji Bosne i Hercegovine

Tijekom 2023. godine angažirano je 445,35 mil. KM kredita iz vanjskih izvora financiranja. Vanjski dug je, u cilju osiguranja sredstava za financiranje većih infrastrukturnih projekta, te za proračunsku potporu, najvećim dijelom ugovoren s bilateralnim i multilateralnim financijskim institucijama (Svjetska banka – WB, Europska banka za obnovu i razvoj – EBRD, Europska investicijska banka – EIB i dr.).

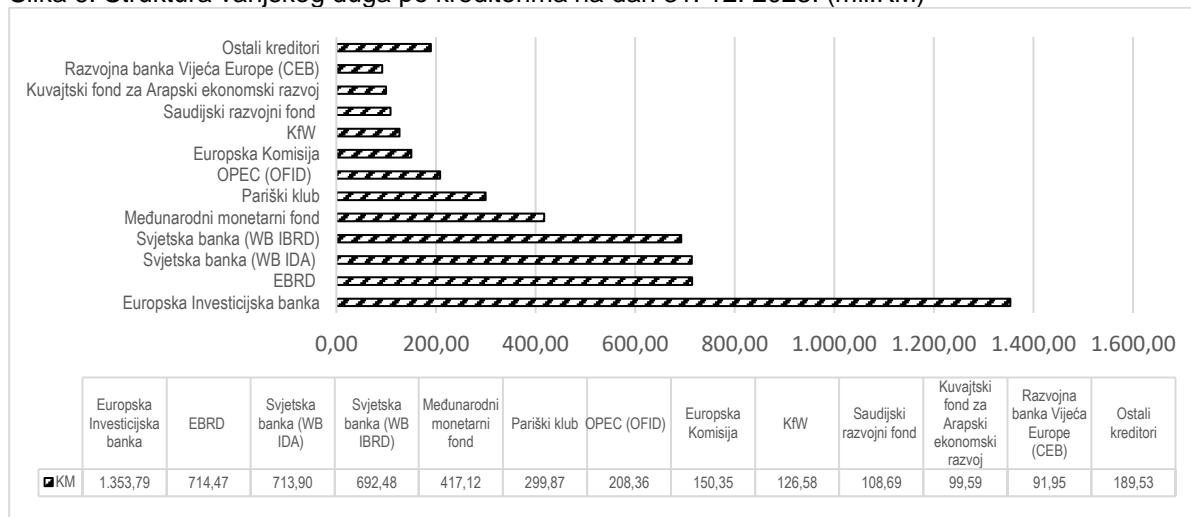
Tabela 3. Struktura vanjskog duga u Federaciji BiH, u mil. KM

Vanjski dug	relevantni	direktni	UKUPNO	
Stari dug ⁵	2017.	705,80	0,00	705,80
	2018.	652,57	0,00	652,57
	2019.	587,90	0,00	587,90
	2020.	494,66	0,00	494,66
	2021.	428,38	0,00	428,38
	2022.	397,74	0,00	397,74
	2023.	352,50	0,00	352,50
Novi dug	2017.	3.951,37	82,20	4.033,57
	2018.	3.971,17	79,00	4.050,17
	2019.	3.932,14	75,35	4.007,49
	2020.	4.416,21	71,85	4.488,06
	2021.	4.908,46	65,17	4.973,63
	2022.	4.955,22	57,53	5.012,75
2023.	4.764,87	49,29	4.814,16	
Ukupno	2017.	4.657,17	82,20	4.739,37
	2018.	4.623,74	79,00	4.702,74
	2019.	4.520,04	75,35	4.595,39
	2020.	4.910,87	71,85	4.982,72
	2021.	5.336,84	65,17	5.402,01
	2022.	5.352,96	57,53	5.410,49
	2023.	5.117,37	49,29	5.166,67

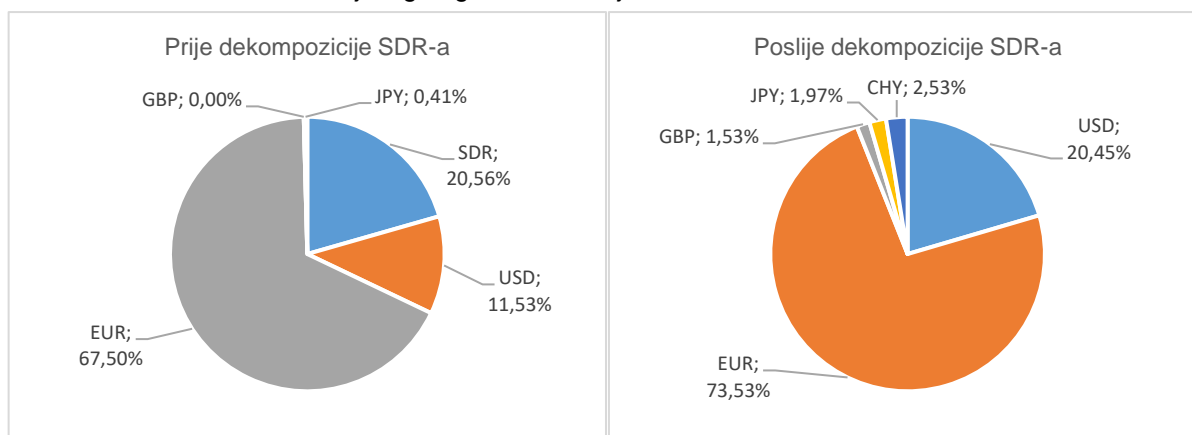


⁵ „Stari dug“ – Naslijeđeni dug od bivše SFRJ restrukturirani u okviru Pariškog kluba, Londonskog kluba, kao i konsolidirani zajmovi Svjetske banke (IBRD).

Slika 6. Struktura vanjskog duga po kreditorima na dan 31. 12. 2023. (mil.KM)



Slika 7. Valutna struktura vanjskog duga u Federaciji BiH na dan 31. 12. 2023.⁶



Unutarnji dug u Federaciji Bosne i Hercegovine

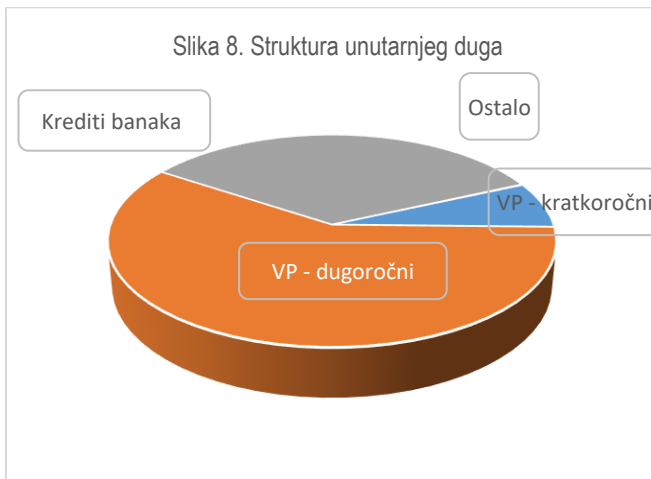
Ukupan unutarnji dug u Federaciji BiH, na dan 31. 12. 2023. iznosio je 1.426,80 mil. KM ili 21,64% ukupnog duga u Federaciji BiH.

Većinu unutarnjeg duga u obliku vrijednosnih papira čine tržišne obveznice različitog dospijeca, od dvije do petnaest godina zatim trezorski zapisi dospijeca šest, devet i dvanaest mjeseci i obveznice ratnih potraživanja.

⁶SDR – međunarodna obračunska valuta sastavljena od sljedećih valuta: Kineski Juan (CNY) 1,0993, Euro (EUR) 0,37379, Američki dolar (USD) 0,57813, Britanska funta (GBP) 0,08087 i Japanski Yen (JPY), 13,452.

Tablica 4. Struktura i kretanje unutarnjeg duga u Federaciji BiH u razdoblju 2019 – 2023. godine

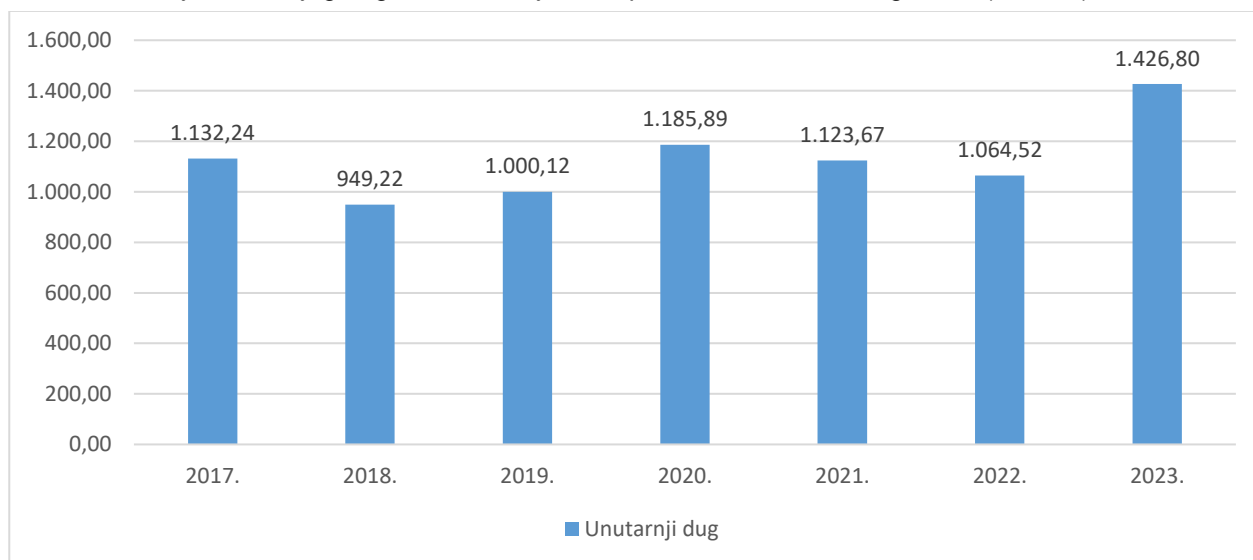
	Vrijednosni papiri, mil KM		Krediti banaka, mil. KM	Ostalo mil. KM
	dugoročni	kratkoročni		
2019.	691,54	20,00	246,86	41,72
2020.	749,86	100,00	282,93	53,10
2021.	704,28	50,00	346,29	23,10
2022.	628,69	50,00	381,89	3,94
2023.	840,99	100,00	484,29	1,52



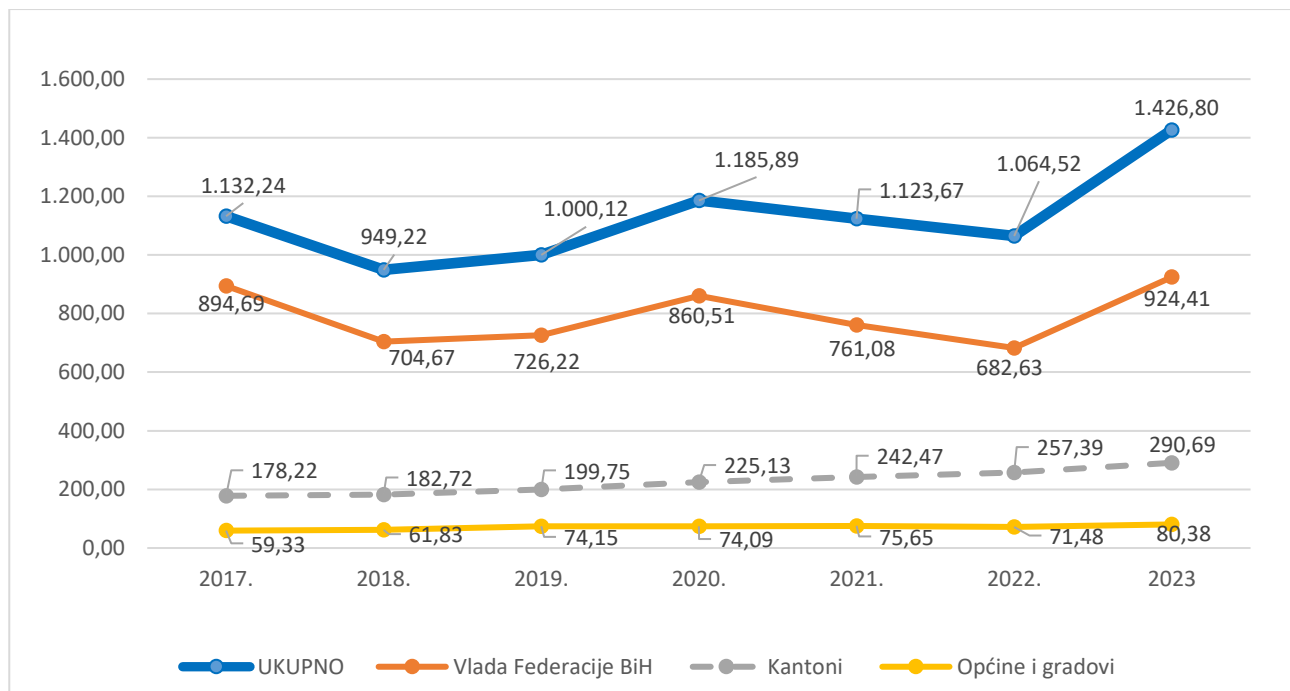
Tablica 5. Unutarnji dug u Federacije BiH u obliku vrijednosnih papira na dan 31. 12. 2023.

	mil. KM	%
Ratna potraživanja	2,89	0,31%
Trezorski zapisi	100,00	10,63%
Obveznice	838,10	89,07%
Ukupno	940,99	100,00%

Slika 9. Kretanje unutarnjeg duga u Federaciji BiH u periodu 2017 – 2023. godine (mil. KM)



Slika 10. Kretanje unutarnjeg dug u Federaciji BiH prema krajnjim korisnicima u razdoblju 2017 – 2023. godine (u mil. KM)



Garancije u Federaciji Bosne i Hercegovine

Garancije Federacije BiH predstavljaju moguće financijske obveze Federacije BiH po osnovi izdanih garancija ili odluka Parlamenta Federacije BiH o eventualnom preuzimanju obveza kantona, gradova, općina ili javnih poduzeća i koje bi mogle postati obveza proračuna Federacije BiH.

Federacija BiH je tijekom 2019. godine, na zahtjev JP Elektroprivreda BiH, izdala vanjsku garanciju u korist Kineske izvozno-uvozne banke (Exim Bank of China) na iznos od 1.200,86 mil. KM, a u cilju izgradnje bloka 7 Termoelektrane Tuzla. Iako je kredit postao efektivan (5. prosinca 2019.), do 31. 12. 2023. nije bilo angažiranja sredstava, tako da stanje duga po ovoj garanciji iznosi nula (0) KM.

Tablica 6. Stanje potencijalnog duga (za koje su Federacija BiH, kantoni, gradovi i općine izdali jamstva) na dan 31. 12. 2023., u mil. KM

Davatelj garancije	Vanjske garancije stanje duga za koji je dana garancija	Unutarnje garancije stanje duga za koji je dana garancija	Ukupno
Federacija BiH	0	0	0
Kantoni	51,24	18,71	69,95
Gradovi	17,07	13,37	30,44
Općine	8,72	8,90	17,62
UKUPNO	77,03	40,98	118,01

Garancijski fond Federacije BiH

Odgovarajući na izazove uzrokovane pandemijom Covid-19, Vlada Federacije BiH uspostavlja Garancijski fond kao instrument pomoći gospodarstvu i na sjednici održanoj 18. 6. 2020. donosi Uredbu o formiranju Garancijskog fonda („Sl. novine FBiH“, broj: 44/20), kojom se uređuje način financiranja, održavanja i upravljanja Garancijskim fondom, ograničenja i uvjeti izdavanja garancija, način administriranja i financiranja troškova po garancijama fonda, ovlasti i obveze Razvojne banke Federacije BiH koja u ime i za račun Federacije BiH izdaje garancije fonda, investira sredstva fonda, te obavlja druge administrativne poslove upravljanja fondom.

S tim u vezi, Federalno ministarstvo finansija-financija je s Razvojnou bankom Federacije BiH zaključilo Ugovor o formiranju namjenskog dugoročnog depozita - Garancijskog fonda i Ugovor o pružanju finansijskih usluga u okviru Garancijskog fonda, na temelju kojeg je formiran depozit s ciljem osiguranja garancijskog potencijala Garancijskog fonda. Inicijalna sredstva za formiranje Garancijskog fonda u iznosu od 100 milijuna KM, osigurana su preusmjeravanjem 80 milijuna KM iz raspoloživih sredstava komisiona i namjenskih depozita u Razvojnoj banci Federacije BiH, kao i 20 milijuna KM proračunskih sredstava (na temelju Odluke Vlade FBiH „Sl. novine FBiH“, broj: 69/20). Na datum 31. 12. 2023. ukupna sredstva Garancijskog fonda iznose 101,28 milijun KM dok je maksimalni potencijal 506,42 milijuna KM.

DUG VLADE FEDERACIJE BOSNE I HERCEGOVINE

Dug Vlade Federacije BiH čini vanjski dug koji podugovorima nije prenesen na krajnje korisnike-dužnike i unutarnji dug nastao u skladu sa zakonom i emisijama tržišnih vrijednosnih papira.

Ukupan dug Vlade Federacije BiH je 31. 12. 2023. iznosio 2.493,55 mil. KM (8,46% BDP), od čega se na vanjski dug odnosi 1.569,14 mil. KM ili 62,93% ukupnog duga Vlade Federacije BiH, a na unutarnji dug 924,41 mil. KM ili 37,07% ukupnog duga. U posljednje tri godine zamjetno je smanjenje udjela vanjskog duga Vlade Federacije BiH u ukupnom vanjskom dugu u federaciji BiH.

Tablica 7. Stanje duga Vlade Federacije BiH po godinama, u mil. KM

Godina	BDP - realni ⁷	Stanje duga Vlade FBiH			Udjela vanjskog u ukupnom dugu FBiH	Odnos duga prema BDP		
		Vanjski dug	Unutarnji dug	Ukupno		Vanjski dug	Unutarnji dug	Ukupno
	1	2	3	4 (2+3)	5(2:4)	5 (2: 1)	6 (3:1)	7 (4:1)
31.12.2019.	23.179	2.080,62	726,22	2.806,84	74,13%	11,67%	4,07%	15,74%
31.12.2020.	22.255	2.321,66	860,51	3.182,17	72,96%	13,02%	4,83%	17,85%
31.12.2021.	25.229	2.357,59	761,08	3.118,67	75,60%	10,60%	3,42%	14,02%
31.12.2022.	29.354	2.110,88	682,63	2.793,51	75,56%	7,20%	2,32%	9,52%
31.12.2023.	29.462 ⁸	1.569,14	924,41	2.493,55	62,93%	5,33%	3,14%	8,46%

⁷ Federalni Zavod za statistiku, Mjesečni statistički pregled Federacije

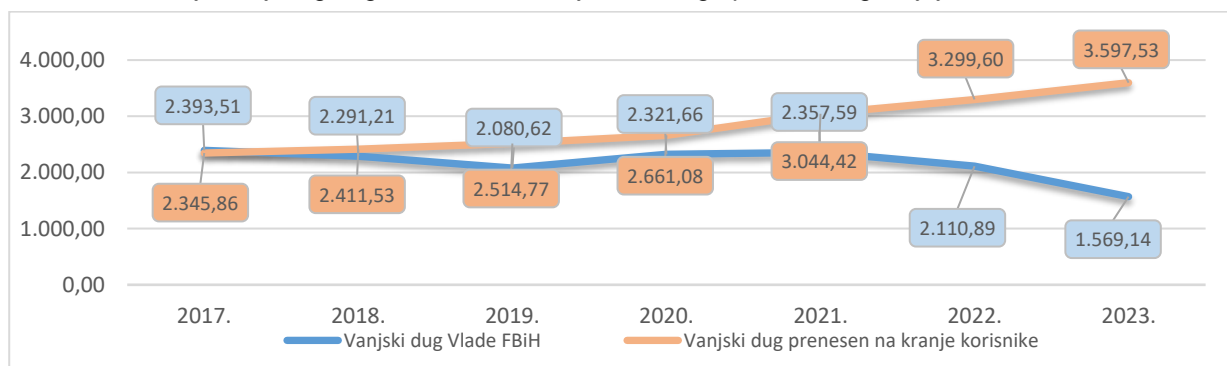
⁸ Izvor: Federalni Zavod za statistiku, Mjesečni statistički pregled FBiH 1/24/ Monthly statistical review of the F BiH 1/24, Sarajevo, siječanj 2024. godine, BDP za 2022. godinu

Vanjski dug Vlade Federacije Bosne i Hercegovine

Tablica 8. Udjel vanjskog duga Vlade Federacije BiH u ukupnom vanjskom dugu u Federaciji BiH

Godina	Ukupan vanjski dug u mil. KM				
	Vanjski dug u FBiH	Vanjski dug Vlade FBiH	%	Vanjski dug krajnjih korisnika	%
1	2	3	4 (3/2)	5	6(5/2)
2017.	4.739,37	2.393,51	50,50%	2.345,86	49,50%
2018.	4.702,74	2.291,21	48,72%	2.411,53	51,28%
2019.	4.595,39	2.080,62	45,28%	2.514,77	54,72%
2020.	4.982,72	2.321,66	46,59%	2.661,08	53,41%
2021.	5.402,01	2.357,59	43,64%	3.044,42	56,36%
2022.	5.410,49	2.110,89	39,01%	3.299,60	60,99%
2023.	5.166,67	1.569,14	30,37%	3.597,53	69,63%

Slika 11. Kretanje vanjskog duga Vlade Federacije BiH i duga prenesenog krajnjim korisnicima, u mil. KM



Unutarnji dug Vlade Federacije Bosne i Hercegovine

Unutarnji dug Vlade Federacije obuhvaća dug nastao u skladu sa zakonom i dug nastao emisijom tržišnih vrijednosnih papira. Iznos duga prema zaposlenicima i dobavljačima bivšeg Federalnog ministarstva obrane i Vojske Federacije BiH utvrđen je zakonom, dok zakonom utvrđene obveze iz osnove stare devizne štednje i ratnih potraživanja podliježu verifikaciji. Dug koji se sastoji od tržišnih instrumenata odnosi se na trezorske zapise i obveznice koje je Federacija BiH počela izdavati 2011. godine, odnosno 2012. godine. Ukupan unutarnji dug Vlade Federacije BiH na dan 31. 12. 2023. iznosio je 924,41 mil. KM.

Unutarnji dug se sastoji od duga koji je nastao u skladu sa zakonom (obveze prema zaposlenicima i dobavljačima bivšeg Federalnog ministarstva obrane i Vojske Federacije BiH, obveze po osnovi stare devizne štednje i ratnih potraživanja) i duga nastalog zaduživanjem na domaćem tržištu izdavanjem vrijednosnih papira Federacije

BiH. Dug iz osnove stare devizne štednje i ratnih potraživanja izmiruje se emisijom netržišnih vrijednosnih papira.

Ukupan unutarnji dug Federacije BiH u obliku vrijednosnih papira (tržišnih i netržišnih) na dan 31. 12. 2023. iznosi 922,89 KM i sastoji se od:

- Duga u obliku vrijednosnih papira izdanih na primarnom tržištu u iznosu od 920,0 mil. KM ili 99,69% unutarnjeg duga (trezorski zapisi 100,00 mil. KM i tržišne obveznice 820,00 mil. KM) i
- Duga u obliku vrijednosnih papira izdanih za izmirenje unutarnjih obveza nastalih u skladu sa zakonom u ukupnom iznosu od 2,89 mil. KM ili 0,31% unutarnjeg duga (stara devizna štednja 0 KM, ratna potraživanja 2,89 mil. KM).

Dugoročni unutarnji dug u obliku vrijednosnih papira iznosi 822,89 mil. KM ili 89,16%, a kratkoročni unutarnji dug (trezorski zapisi) iznosi 100,00 mil. KM ili 10,84% unutarnjeg duga.

Dug u obliku dugoročnih vrijednosnih papira čine:

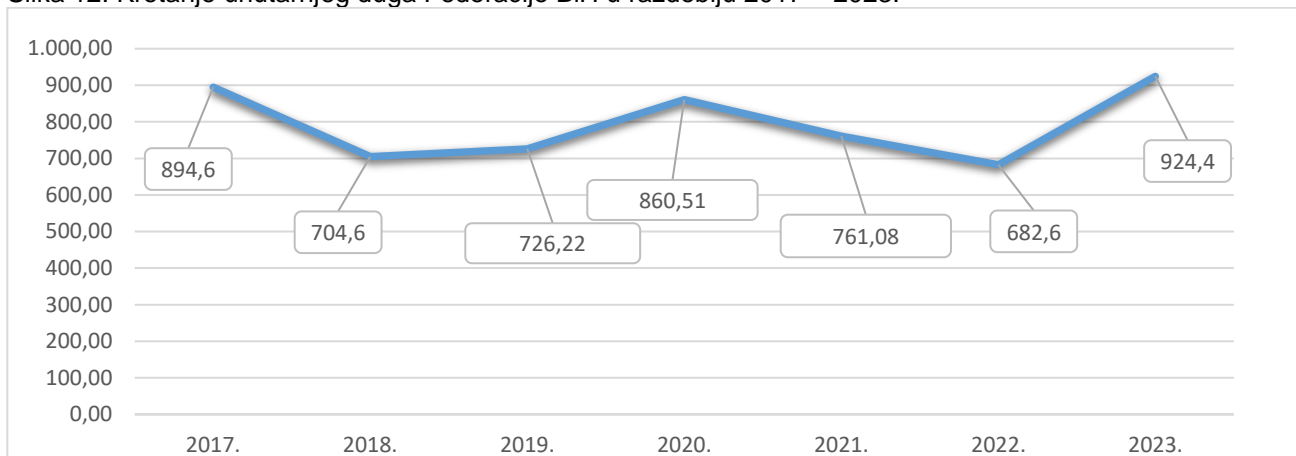
- Tržišne obveznice u iznosu od 820,00 mil. KM
- Obveznice po osnovi ratnih potraživanja u iznosu od 2,89 mil. KM.

U ukupan dug uključene su i obveze koje su verificirane po osnovi stare devizne štednje, ali još nisu izdane obveznice i sudske presude iz osnove ratnih potraživanja.

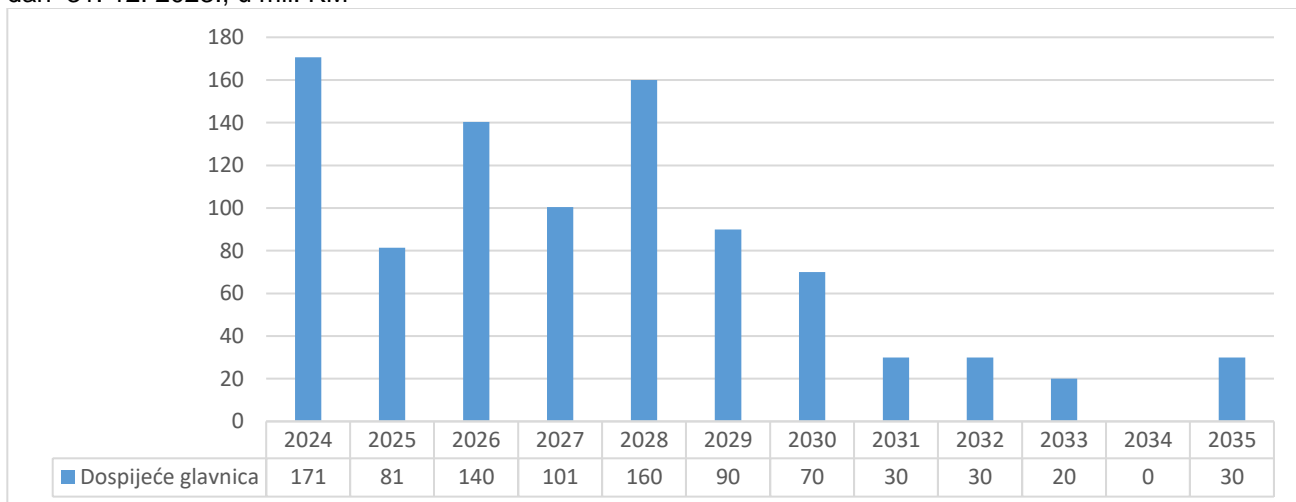
Tablica 9. Struktura i kretanje unutarnjeg duga Vlade Federacije po godinama, u mil. KM,

	2017.	2018.	2019.	2020.	2021.	2022.	2023.
Obveznice SDŠ	40,80	7,99	1,87	0,00	0,00	0,00	0,00
Obveznice RP	195,42	195,42	149,67	109,86	74,28	38,69	2,89
Trezorski zapisi	100,00	40,00	20,00	100,00	50,00	50,00	100,00
Obveznice (tržišne)	530,00	430,00	540,00	640,00	630,00	590,00	820,00
Dobavljači bivšeg FMO i VFBiH	7,25	7,25	7,25	0,00	0,00	0,00	0,00
Plaće zaposlenika FMO i VFBiH	4,84	4,83	4,83	0,00	0,00	0,00	0,00
Presude za RT i verificirana SDŠ	16,38	19,18	2,60	10,65	6,81	3,94	1,52
UKUPNO	894,69	704,67	726,22	860,51	761,08	682,63	924,41

Slika 12. Kretanje unutarnjeg duga Federacije BiH u razdoblju 2017 – 2023.



Slika 13. Otplatni profil unutarnjeg duga Vlade Federacije u obliku vrijednosnih papira na bazi portfelja na dan 31. 12. 2023., u mil. KM



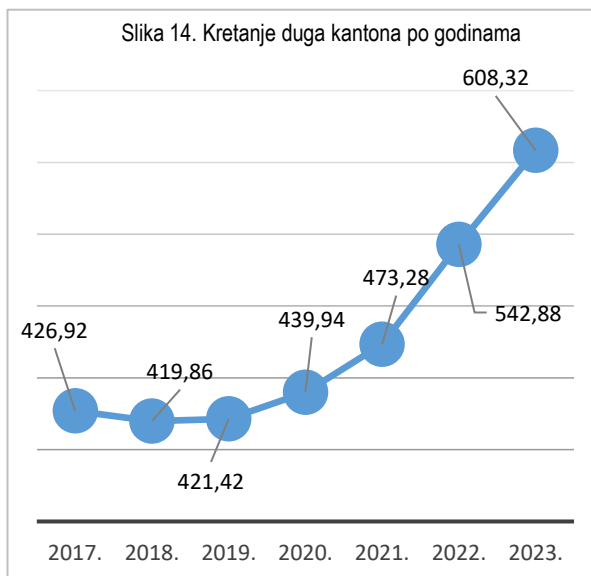
DUG KANTONA, GRADOVA, OPĆINA I DRUGIH KORISNIKA

Sukladno odredbama Zakona o dugu, a u cilju upravljanja dugom u Federaciji BiH, na temelju podataka kojima raspolaže, dokumentacije i podataka dostavljenih od drugih nadležnih federalnih institucija, kao i od kantona, gradova, općina i javnih poduzeća, u Ministarstvu financija je uspostavljena evidencija o dugu i izdanim garancijama. Kako bi odražavala aktualno stanje, uspostavljena evidencija se ažurira kvartalno na temelju podataka koji se Ministarstvu dostavljaju na propisanim obrascima od strane nižih razina vlasti koje često kasne u ažuriranju podataka.

Stanje duga kantona

Tablica 10. Nedospjeli dug kantona u Federaciji BiH na dan 31. 12. 2023., u mil. KM

Kanton	Vanjski dug	Unutarnji dug	Ukupno dug
Bosansko-podrinjski kanton	8,70	0,01	8,71
Kanton Sarajevo	216,58	205,29	421,88
Hercegovačko-neretvanski kanton	46,91	44,15	91,06
Kanton 10	1,84	0,00	1,84
Posavski kanton	2,20	0,00	2,20
Srednjobosanski kanton	1,79	7,22	9,01
Tuzlanski kanton	3,22	0,00	3,22
Unsko-sanski kanton	15,15	11,56	26,71
Zapadnohercegovački kanton	6,17	0,00	6,17
Zeničko-dobojski kanton	15,06	22,46	37,53
UKUPNO	317,62	290,69	608,32



Stanje duga gradova i općina

Tablica 11. Nedospjeli dug gradova i općina u Federaciji na dan 31. 12. 2023., u mil. KM

	Vanjski dug	Unutarnji dug		UKUPNO
		Kredit	Obveznice	
Gradovi	117,57	36,48	0,00	154,05
Općine	73,40	43,90	0,00	117,29
UKUPNO	190,97	80,38	0,00	271,34

Stanje duga javnih poduzeća i ostalih krajnjih korisnika

Vanjski dug javnih poduzeća i ostalih krajnjih korisnika iznosi 3.088,93 KM, od čega se na dug javnih poduzeća u većinskom vlasništvu Vlade Federacije odnosi 3.000,08 mil. KM.

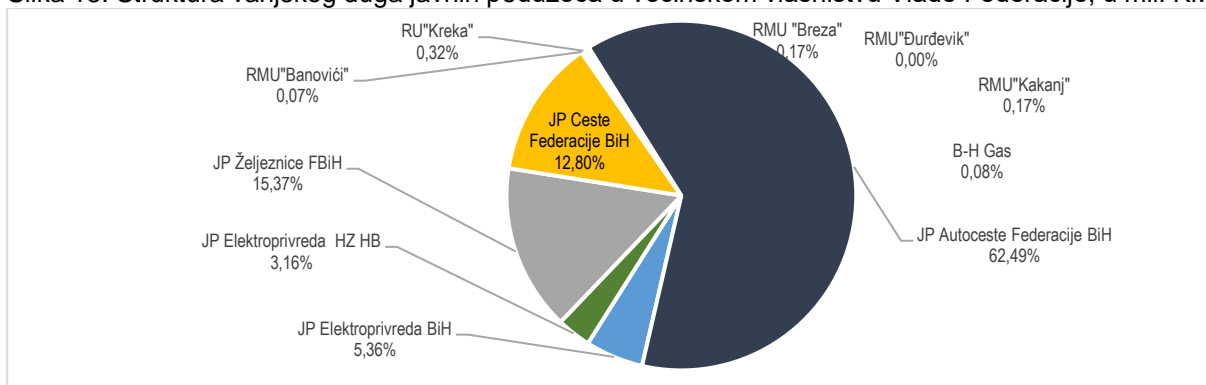
Preostali vanjski dug krajnjih korisnika (88,85 mil. KM) odnosi se na dug regionalnih deponija, kantonalnih i općinskih komunalnih javnih poduzeća, banaka i MKO.

Tabela 12. Stanje vanjskog duga javnih poduzeća u većinskom vlasništvu Vlade Federacije, u mil. KM 31. 12. 2023.

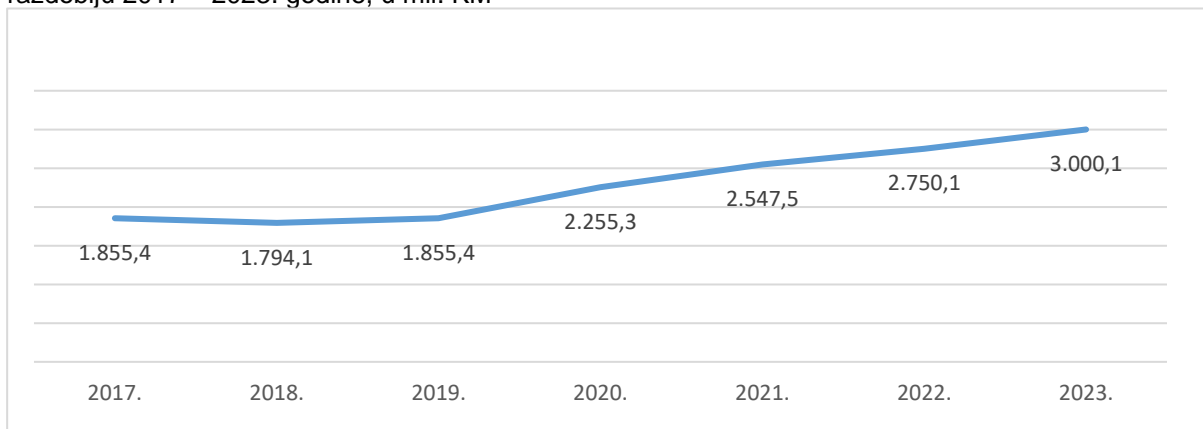
Naziv javnog poduzeća	2022.		2023.	
	Iznos	% u odnosu na ukupno	Iznos	% u odnosu na ukupno
JP Autoceste Federacije BiH	1.600,98	58,22%	1874,87	62,49%
JP Željeznice FBiH	461,75	16,79%	461,00	15,37%

JP Ceste Federacije BiH	352,27	12,81%	384,09	12,80%
JP Elektroprivreda BiH	185,26	6,74%	160,95	5,36%
JP Elektroprivreda HZ HB	120,43	4,38%	94,86	3,16%
RU "Kreka"	10,69	0,39%	9,73	0,32%
RMU "Breza"	5,66	0,21%	5,09	0,17%
RMU "Kakanj"	5,80	0,21%	5,06	0,17%
B-H Gas	4,93	0,18%	2,46	0,08%
RMU "Banovići"	2,32	0,08%	1,96	0,07%
RMU "Đurđevik"	0,00	0,00%	0,00	0,00%
Ukupno	2.750,11	100,00%	3000,08	100,00%

Slika 15. Struktura vanjskog duga javnih poduzeća u većinskom vlasništvu Vlade Federacije, u mil. KM



Slika 16. Kretanje vanjskog duga javnih poduzeća u većinskom vlasništvu Vlade Federacije u razdoblju 2017 – 2023. godine, u mil. KM



ZADUŽENJE I SERVISIRANJE DUGA U 2023. GODINI

Vanjsko zaduživanje i servisiranje vanjskog duga

Zakonom o dugu utvrđena je nadležnost u pogledu provedbe procedure zaduživanja i upravljanja dugom Federacije kao i ograničenja za zaduživanje koja su vezana za godišnje iznose servisiranja duga⁹.

Svako zaduženje kantona, općine i grada po osnovi vanjskog duga predmet je prethodne suglasnosti Parlamenta Federacije Bosne i Hercegovine i Parlamentarne skupštine Bosne i Hercegovine, dok svako vanjsko zaduženje javnih poduzeća mora imati prethodnu suglasnost Parlamenta Federacije BiH. O visini i svrsi unutarnjeg zaduženja Federacije u svakoj godini, na prijedlog Vlade Federacije Bosne i Hercegovine, odlučuje Parlament Federacije Bosne i Hercegovine donošenjem zakona o izvršenju proračuna.

Tablica 13. Kreditna sredstva angažirana u 2023.godini, mil. KM

Kreditor	Projekt	Valuta	Angažirano u KM	Vrsta kamatne stope	Namjena sredstava
EIB	EIB 24.569 (BA) - Vodovod i kanalizacija u FBiH	EUR	8.996.818,00	FIKSNA	Kapitalni proračun
SAUDIJA	Saudi fond 5/672 - Razvoj infrastrukture u Goraždu	SAR	146.726,92	FIKSNA	Kapitalni proračun
CEB	CEB LD 1789 (2013) Proj. zatvaranja kolekti. centara	EUR	5.608.491,17	FIKSNA	Kapitalni proračun
EIB	EIB 82.137 (BA) - Proj. modernizacije cesta u FBiH	EUR	14.277.559,00	FIKSNA	Kapitalni proračun
WB-IBRD	WB-IBRD 8640-BA Projekt modernizacije cesta FBiH	EUR	6.772.754,54	PROMJENJIVA	Kapitalni proračun
EBRD	EBRD 47461-Sanacija cesta nakon poplava i moderniz	EUR	25.245.788,97	PROMJENJIVA	Kapitalni proračun
EBRD	EBRD 45810-Projekt vodoopskrba Gradačac	EUR	66.435,73	PROMJENJIVA	Kapitalni proračun
EBRD	EBRD 48252-Projekt vodovod Sarajevo	EUR	7.024.855,27	PROMJENJIVA	Kapitalni proračun
SAUDIJA	Saudi fond 7/726 - Izgradnja i obnova bolnica u BH	SAR	1.412.831,74	FIKSNA	Kapitalni proračun
EBRD	EBRD 46201-Projekt regionalni vodovod Plava voda	EUR	102.044,85	PROMJENJIVA	Kapitalni proračun
WB-IBRD	WB-IBRD 8906-BA Projekt energetske efikasnosti	EUR	5.667.895,32	PROMJENJIVA	Kapitalni proračun
Kuvajtski fond	Kredit 1012 - Autoput Nemila-Donja Gračanica	KWD	28.870.311,43	FIKSNA	Kapitalni proračun
EBRD	EBRD 49631-Projekt "Živinice-Regionalna deponija"	EUR	3.298,68	PROMJENJIVA	Kapitalni proračun
EBRD	EBRD 50246-Projekt javnog prijevoza Sarajevo - Dio 1	EUR	8.823.959,79	PROMJENJIVA	Kapitalni proračun
EBRD	EBRD 49058-Projekt Koridor Vc-Dio 3	EUR	1.000.761,75	PROMJENJIVA	Kapitalni proračun
EBRD	EBRD 49840 - Projekt gradskih prometnica	EUR	8.956.057,12	PROMJENJIVA	Kapitalni proračun
EBRD	EBRD 51294 - Projekt javnog prijevoza Sarajevo-Dio 2	EUR	11.082.948,39	PROMJENJIVA	Kapitalni proračun
WB-IBRD	WB-IBRD 9048-BA Projekt registracije nekretnina	EUR	3.797.796,33	PROMJENJIVA	Kapitalni proračun
EIB	EIB 89.502 (BA) - Koridor Vc-Središnji dio	EUR	51.340.537,50	FIKSNA	Kapitalni proračun
EBRD	EBRD 50603 - Koridor Vc-Obilaznica Doboje	EUR	74.873.903,42	PROMJENJIVA	Kapitalni proračun
EBRD	EBRD 51113 - Energ. efikasnost u javnim zgradama	EUR	1.861.313,36	PROMJENJIVA	Kapitalni proračun
WB-IBRD	WB-IBRD 9183-BA - Projekt podrške poduzećima	EUR	11.923.567,00	FIKSNA	Kapitalni proračun
IFAD	IFAD 2000002300 Projekt poljoprivrednog razvoja	EUR	2.809.653,71	FIKSNA	Kapitalni proračun
EIB	EIB 91.775 (BA) - Gradski prijevoz Sarajevo	EUR	29.337.450,00	FIKSNA	Kapitalni proračun
EIB	EIB 91.682 (BA) - Koridor Vc Medakovo-Poprikuše	EUR	134.443.754,20	PROMJENJIVA	Kapitalni proračun
WB-IBRD	WB-IBRD 9359-BA -Projekt otpornosti poljoprivrede	EUR	150.109,95	PROMJENJIVA	Kapitalni proračun
EBRD	EBRD 52520 - Javni prijevoz Sarajevo e-Mobility	EUR	136.908,10	PROMJENJIVA	Kapitalni proračun
EBRD	EBRD 53118 - Tramvajska pruga Ilidža-Hrasnica	EUR	488.957,50	PROMJENJIVA	Kapitalni proračun

⁹ Godišnji servis duga Federacije ograničava se na 18% konsolidiranih prihoda Federacije i kantona ostvarenih u prethodnoj fiskalnoj godini. Iznos servisiranja duga za kantone, gradove i općine ograničen je na 10% njihovih prihoda iz prethodne fiskalne godine

WB-IBRD	WB-IBRD 9302-Projekt modernizacije vodnih usluga	EUR	122.239,38	PROMJENJIVA	Kapitalni proračun
UKUPNO			445.345.729,12		

Neki kreditori obračunavaju troškove na odobrena, a nepovučena sredstva, iz kojeg razloga, u slučaju da implementacija projekta traje duže od procijenjenog razdoblja, oni postaju relativno visoki.

Tablica 14. Plaćeni troškovi na ugovoreni, a nepovučeni iznos kredita u 2023. godini

Projekt	Krajnji dužnik	Iznos plaćenog troška (KM)
EBRD 45810 - Projekt Vodovod Gradačac	Općina Gradačac	966,29
EBRD 47461 - Sanacija cesta nakon poplava	JP Ceste FBiH	327.360,91
EBRD 48252 - Projekt vodovod Sarajevo	Kanton Sarajevo	47.552,46
EBRD 46201 - Projekt regionalni vodovod Plava voda	Ze-do kanton i SBK	137.938,37
EBRD 49631 - Projekt Živinice-Reg.deponija	Živinice, Banovići i Kladanj	9,07
EBRD 50246 - Projekt javnog prijevoza Sarajevo 1	Kanton Sarajevo	56.353,41
EBRD 49058 – Projekt Koridor Vc dio 3	JP Autoceste FBiH	623.740,83
EBRD 49840 - Projekt gradskih prometnica Sarajevo	Kanton Sarajevo	178.860,15
EBRD 51294 - Projekt javnog prijevoza Sarajevo 2	Kanton Sarajevo	51.037,15
EBRD 50603 - Projekt Koridor Vc obilaznica Doboj	JP Autoceste FBiH	426.789,86
EBRD 49431 - Energetska efikas. u bolnici Zenica	Ze-do kanton	98.158,22
EBRD 51113 - Energetska efikas. u javnim zgradama	Kanton Sarajevo	50.519,21
Svjetska banka-IBRD 8640-BA - Projekt modernizacije cesta	JP Ceste FBiH	13.512,15
Svjetska banka-IBRD 8687-BA - Projekt podrške zapošljavanju	Federacija BiH	233,27
Svjetska banka-IBRD 8906-BA - Projekat energetske efikasnosti	Federacija BiH	16.470,45
Svjetska banka-IBRD 9048-BA - Proj. registracije nekretnina	Federacija BiH	6.236,93
Svjetska banka-IBRD 9183-BA - Projekt podrške poduzećima	Federacija BiH	157.850,74
Svjetska banka-IBRD 9302-BA - Projekt modernizacije vodnih usluga	Federacija BiH	149.286,12
KfW 26571 - Proj. vjetroelektrane Podveležje	JP EP BiH Sarajevo	3.725,98
KfW 29498 - Projekt rehabilitacije CHE Čapljina	EP HZHB Mostar	73.343,62
UKUPNO		2.419.945,19

U 2023. godini je, na ime servisiranja vanjskog duga, plaćeno ukupno 832,46 mil. KM, odnosno realizacija otplate duga je veća za 2,09% od planiranog servisiranja. Plan servisiranja obveza po vanjskom dugu Federacije BiH izrađuje se na bazi projekcije obveza proisteklih iz portfelja postojećeg duga i zaključenih međunarodnih sporazuma (ugovora) s kreditorima i procijenjenih troškova povlačenja novih kreditnih sredstava.

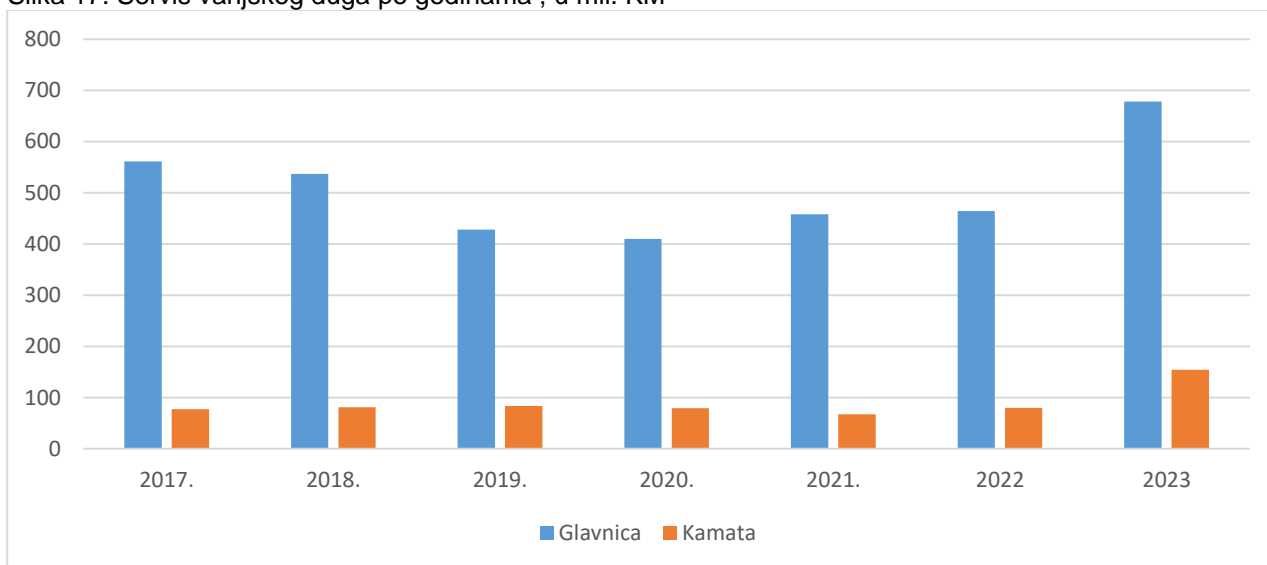
Tablica 15. Realizacija, Proračunom Federacije BiH za 2023. godinu, planiranog servisiranja vanjskog duga, mil. KM

	Glavnica		Kamata		Ukupno		
	Plan	Realizacija	Plan	Realizacija	Plan	Realizacija	% izvršenja
Relevantni dug	728,23	670,21	77,19	152,47	805,42	822,68	102,14%
Direktni dug	8,24	8,03	1,77	1,75	10,01	9,78	97,70%
UKUPNO	736,47	678,24	78,96	154,22	815,43	832,46	102,09%

Tabela 16. Servisiranje vanjskog duga po godinama, u mil. KM

Opis	2015.	2016.	2017.	2018.	2019.	2020.	2021.	2022.	2023.
Glavnica	312,5	391,07	561,26	537,22	427,84	409,88	458,03	464,17	678,24
Kamata	69,8	79,64	77,09	81,02	83,76	79,38	67,37	80,12	154,22
Ukupno	382,3	470,71	638,35	618,24	511,6	489,26	525,4	544,29	832,46

Slika 17. Servis vanjskog duga po godinama , u mil. KM



Sredstva za izmirenje obveza po osnovi vanjskog duga osiguravaju se rasporedom prihoda (na podračun za servisiranje vanjskog duga Federacije BiH u korist Proračuna BiH) iz pripadajućeg dijela bruto prihoda od neizravnih poreza za Federaciju BiH ili iz Proračuna Federacije BiH za direktne obveze Federacije BiH po vanjskom dugu, uplatom s Jedinstvenog računa Riznice.

Krajnji korisnici-dužnici po kreditima imaju obavezu da dospjele glavnice, kamate i druge troškove po kreditima koji su im preneseni u skladu sa supsidijarnim sporazumima, izmiruju uplatom u Proračun Federacije BiH. Međutim, plaćanje po toj osnovi neki dužnici - krajnji korisnici ne vrše na vrijeme prema utvrđenim otplatnim planovima.

Tablica 17. Dospjeli neplaćeni dug krajnjih korisnika, KM

Red. broj	KREDITOR	Broj kredita	Dužnik	Dug od 1.1. - 31.12.2023.	Ukupan dug 31.12.2023.
1.	EBRD	31788	JP Ceste FBiH	0,00	69.830.602,00
			U K U P N O:	0,00	69.830.602,00
2.	EIB	24.569	Općina Tešanj	274.436,00	274.436,00
3.	EIB	24.569	Općina Jajce	303.379,00	303.379,00
4.	EIB	24.569	Općina Bos. Grahovo	65.819,00	65.819,00
5.	EIB	24.569	Općina Usora	17.830,00	17.830,00
6.	EIB	24.569	Općina Prozor-Rama	363.578,00	363.578,00
7.	EIB	24.569	Općina Gračanica	12,65	12,65
			U K U P N O:	1.025.054,65	1.025.054,65
8.	IFAD	562 BA	MKF "Prizma" u stečaju	0,00	1.261.885,00
9.	IFAD	697 BA	MKF "Prizma" u stečaju	0,00	411.187,00
10.	Opec fond	1113P	MKF "Prizma" u stečaju	0,00	641.712,00
			U K U P N O:	0,00	2.314.784,00
11.	Vlada Japana	BH-P1	RMU „Breza“ Breza	119.507,00	2.465.246,00
12.	Vlada Japana	BH-P1	RMU "Kakanj" Kakanj	235.453,00	353.907,00
				354.960,00	2.819.153,00
13.	WB-IDA	29030	RU "Kreka" Tuzla	316.870,00	567.229,00
14.	Vlada Japana	BH-P1	RU "Kreka" Tuzla	293.518,00	1.037.047,00
			U K U P N O:	610.388,00	1.604.276,00
15.	EBRD	49631	Grad Živinice	1.055,00	1.055,00
16.	EBRD	49631	Općina Banovići	176.911,00	176.911,00
17.	EBRD	49631	Općina Kladanj	112.124,00	154.682,00
			U K U P N O:	290.090,00	332.648,00
18.	WB-IBRD	76290	Reg. deponija Mošćanica Zenica	115.815,00	115.815,00
			U K U P N O:	115.815,00	115.815,00
19.	WB-IDA	36720	JP Reg. deponija „Lukavac“	0,00	1.520.022,00
			U K U P N O:	0,00	1.520.022,00
20.	WB-IDA	36721	JKP „Li-čistoća“ Livno	208.201,00	1.878.152,00
21.	WB-IBRD	76290	JKP „Li-čistoća“ Livno	210.516,00	1.445.150,00
			U K U P N O:	418.717,00	3.323.302,00
22.	WB-IDA	36721	JP „Deponija“ Mostar	60.744,00	60.744,00
23.	WB-IDA	45400	JP „Deponija“ Mostar	549.588,00	3.294.706,00
			U K U P N O:	610.332,00	3.355.450,00
24.	WB-IDA	45400	Općina Donji Vakuf-garancija	9.371,00	61.098,00
			U K U P N O:	9.371,00	61.098,00
25.	WB-IDA	39540	JKP „Vodovod“ Posušje	501.611,00	5.868.203,00
26.	WB-IDA	39540	JKP „Rad“ Lukavac	30.154,00	365.510,00
27.	WB-IDA	39540	JKP „10.Juli“ Bos. Krupa	283.131,00	1.991.895,00
28.	WB-IDA	39541	JKP „Vareš“	49.151,00	72.963,00
29.	WB-IDA	39541	JKP "Stolac"	23.582,00	23.582,00
			U K U P N O:	887.629,00	8.322.153,00
30.	UniCredit bank	-	Općina Grude	293.374,00	969.828,00
31.	UniCredit bank	-	Općina Posušje	582.018,00	582.018,00
32.	UniCredit bank	-	Kanton Sarajevo	365.873,00	365.873,00
33.	UniCredit bank	-	Kanton Sarajevo	685,00	685,00
34.	UniCredit bank	-	Tuzlanski Kanton	159.799,00	157.838,00
35.	UniCredit bank	-	Posavski kanton	1.297,00	1.297,00

			U K U P N O:	1.403.046,00	2.077.539,00
36.	EBRD	944	Željeznice FBiH	2.941.466,54	2.941.466,54
37.	EBRD	35418	Željeznice FBiH	8.089.818,12	8.089.818,12
38.	EIB	21127	Željeznice FBiH	5.603.043,60	5.603.043,60
39.	EIB	23376	Željeznice FBiH	11.071.931,22	11.071.931,22
40.	Vlada Portugala	-	Željeznice FBiH	10.145.794,66	10.145.794,66
41.	Vlada Španije	Talgo	Željeznice FBiH	15.082.820,72	15.082.820,72
42.	Opec fond	1189P	Željeznice FBiH	2.590.679,76	2.590.679,76
			U K U P N O:	55.525.554,62	55.525.554,62
UKUPNO DUGOVANJE KRAJNJIH KORISNIKA:				61.250.957,27	152.227.451,27

Tablica 18. Pregled neplaćenih obveza po pozajmicama danim kantonima u okviru III. i IV. Stand-by aranžmana sa MMF

Red. broj	KREDITOR	Broj kredita	Dužnici / kantoni	Dug od 1.1.- 31.12.2023.	Ukupan dug 31.12.2023.
1.	MMF	SBA 3	Bosansko-podrinjski	0,00	9.472.439,00
U K U P N O:				0,00	9.472.439,00

S obzirom da Federacija BiH obveze prema kreditoru izmiruje na datum dospijeća, neplaćanje ili kašnjenje krajnjih dužnika u izmirenju dospjelih obveza direktno utječe na Proračun Federacije BiH.

Zaduživanje i servisiranje unutarnjeg duga

Zaduživanje na domaćem tržištu vrši se emisijom obveznica i trezorskih zapisa, uzimajući u obzir razinu likvidnosti Jedinostvenog računa Riznice Federacije BiH i potrebe za financiranjem u 2023. godine.

Uzimajući u obzir navedeno, pojedine aukcije vrijednosnih papira su otkazane pa su od planiranih osam aukcija trezorskih zapisa ukupnog iznosa 360,00 mil. KM održane četiri aukcije trezorskih zapisa u ukupnom iznosu od 140,00 mil. KM dok je od planiranih deset aukcija obveznica u ukupnom iznosu od 330,00 mil. KM održano devet aukcija obveznica u ukupnom iznosu od 250,00 mil. KM.

Tijekom 2023. godine izvršene su otplate obveza po osnovi dospjelih obveza dugoročnih obveznica emitiranih radi financiranja proračunskih rashoda u iznosu od 29,03 KM na ime otplate glavnice i kamate od čega se na glavnice odnosi iznos od 20,00 mil. KM, a ostatak od 9,03 mil KM je otplata kamate.

Za izmirenje verificiranih obveza iz osnove stare devizne štednje u 2023. godini gotovinski je plaćeno 0,159 mil. KM. Tijekom istog razdoblja, na ime glavnice po osnovi emitiranih obveznica, plaćeno je 5,10 mil. KM i 0,064 mil. KM na ime kamata.

U 2023. godini na ime glavnice po osnovi emitiranih obveznica za izmirenje ratnih potraživanja plaćeno je 35,77 mil. KM i 0,97 mil. KM kamate.

Do 31. 12. 2023. po osnovi obveza za plaće i naknade bivšeg Federalnog ministarstva obrane izmireno je 32,81 mil. KM, od čega u 2023. godini 0,0025 mil. KM i cijeli iznos se odnosi na kamatu.

PRILOZI

PRILOG 1. Stanje duga općina u Federaciji BiH na dan 31. 12. 2023.

Naziv Općina	Ukupno po kreditima	Vanjski krediti	Unutarnji krediti	Obveznice	Ukupno po garancijama	Vanjske garancije	Unutarnje garancije	UKUPNO
Banovići	5.303.455	2.708.148	2.595.307		0		0	5.303.455
Bosanski Petrovac	2.739.850	1.785.261	954.589		0			2.739.850
Bosansko Grahovo	1.262.212	1.262.212	0		0			1.262.212
Breza	0		0		0			0
Bugojno	0		0		0			0
Busovača	0		0		2.782.384	2.782.384	0	2.782.384
Bužim	0		0		0			0
Čelić	895.481	744.780	150.701		617.616		617.616	1.513.097
Čitluk	2.502.429	708.297	1.794.132		0			2.502.429
Doboj Istok	0		0		0			0
Doboj Jug	388.741	388.741	0		0			388.741
Dobretići	17.029		17.029		0			17.029
Domaljevac-Šamac	0		0		0			0
Donji Vakuf	830.800		830.800		456.360		456.360	1.287.160
Drvar	1.570.308		1.570.308		0			1.570.308
Foča-Ustikolina	0		0		0			0
Fojnica	0		0		0			0
Glamoč	852.366	852.366	0		0			852.366
Gornji Vakuf-Uskoplje	2.745.638	2.745.638	0		0			2.745.638
Grude	4.488.493	4.488.493	0		0			4.488.493
Hadžići	0	0	0		0			0
Ilidža	0		0		0			0
Ilijaš	435.983	0	435.983		0			435.983
Jablanica	4.565.990	0	4.565.990		0			4.565.990
Jajce	15.881.955	7.211.880	8.670.075		0		0	15.881.955
Kakanj	5.521.026	1.284.906	4.236.120		5.804.348		5.804.348	11.325.374
Kalesija	0		0		1.404.866		1.404.866	1.404.866
Kiseljak	2.605.207	2.605.207	0		165.278	165.278	0	2.770.485
Kladanj	1.861.461	977.915	883.546		23.624	23.624		1.885.085
Ključ	0	0	0		0			0
Kreševo	36.694	0	36.694		0			36.694
Kupres	25.935	25.935			0			25.935
Lukavac	0	0	0	0	0	0	0	0
Maglaj	0		0		0			0
Neum	2.481.061		2.481.061		0			2.481.061
Novi Travnik	52.070		52.070		30.000		30.000	82.070
Odžak	11.837.001	3.125.582	8.711.419		0			11.837.001
Olovo	0		0		0			0
Pale-Prača	5.287.399	4.887.399	400.000		5.517.589	5.517.589		10.804.988

Informacija o vanjskom i unutarnjem dugu u Federaciji Bosne i Hercegovine, na dan 31. 12. 2023.

Posušje	7.497.754	7.297.754	200.000	0	0			7.497.754
Prozor-Rama	0		0		0			0
Ravno	66.667	0	66.667		0		0	66.667
Sanski Most	133.336	0	133.336		255.367	228.703	26.664	388.703
Sapna	13.810.583	13.810.583			0			13.810.583
Stari grad Sarajevo	35.878		35.878		386.328		386.328	422.206
Teočak	6.288.201	6.288.201	0	0	170.334		170.334	6.458.535
Tešanj	6.534.615	6.534.615	0		0		0	6.534.615
Tomislavgrad	3.333.312		3.333.312		0			3.333.312
Travnik	0		0		0			0
Trnovo (FBiH)	436.067	436.067	0		0			436.067
Usora	907.148		907.148		0			907.148
Vareš	1.217.026	1.217.026	0		0			1.217.026
Velika Kladuša	833.333		833.333		0			833.333
Vitez	0				0			0
Vogošća	2.009.302	2.009.302	0		0			2.009.302
Žepče	0		0		0			0
Novi Grad Sarajevo	0	0	0		0			0
Novo Sarajevo	0		0		0	0	0	0
Centar Sarajevo	0		0		0	0	0	0
	117.291.805	73.396.308	43.895.497	0	17.614.093	8.717.578	8.896.515	134.905.898

PRILOG 2. Stanje duga gradova u Federaciji BiH na dan 31. 12. 2023.

R/B	Naziv Grada	Ukupno po kreditima	Vanjski krediti	Unutarnji krediti	obveznice	Ukupno po garancijama	Vanjske garancije	Unutarnje garancije	SVEUKUPNO
1	Bihać	13.574.569	3.056.387	10.518.182		0	0	0	13.574.569
2	Bosanska Krupa	877.523	544.190	333.333		2.264.869	2.264.869		3.142.392
3	Cazin	9.725.000		9.725.000		3.796.154	0	3.796.154	13.521.154
4	Čapljina	6.067.397	3.197.831	2.869.566		3.197.831	3.197.831		9.265.228
5	Goražde	9.985.415	9.985.415			0			9.985.415
6	Gračanica	4.083.325	2.038.879	2.044.446		0			4.083.325
7	Gradačac	6.889.494	5.036.591	1.852.903		0			6.889.494
8	Konjic	6.348.828	6.348.828	0		0		0	6.348.828
9	Livno	5.382.348	5.382.348	0		1.357.511		1.357.511	6.739.859
10	Lukavac	2.625.412	2.625.412	0		0		0	2.625.412
11	Ljubuški	384.524		384.524		0			384.524
12	Mostar	18.826.325	18.826.325	0		4.882.425	4.882.425	0	23.708.750
13	Orašje	4.575.925	4.575.925	0		0			4.575.925
14	Sarajevo	0	0	0		0	0	0	0
15	Srebrenik	5.081.823	3.621.986	1.459.837		66.255		66.255	5.148.077
16	Stolac	342.430		342.430		274.272	274.272		616.702
17	Široki Brijeg	6.206.346	5.134.829	1.071.517		0	0	0	6.206.346
18	Tuzla	11.974.455	6.432.725	5.541.730		7.935.752		7.935.752	19.910.207
19	Visoko	6.742.866	6.742.866	0		0			6.742.866
20	Zavidovići	0	0	0		218.113		218.113	218.113
21	Zenica	28.829.618	28.829.618	0		1.118.700	1.118.700	0	29.948.318
22	Živinice	5.528.410	5.191.672	336.738		5.332.278	5.332.278		10.860.688
	UKUPNO	154.052.033	117.571.827	36.480.206	0	30.444.159	17.070.375	13.373.784	184.496.192